


# DECO

## Color 0-15

MORTIER DÉFORMABLE POUR JOINTS DE 0-15 mm  
Mortier au ciment déformable et imperméable très fin pour jointoiment de revêtements et dallages. CG2 WA selon UNE EN 13888



-  Imperméable
-  Facilité d'application
-  30 couleurs
-  Intérieur et extérieur
-  CG2 WA






### DESCRIPTION

Mortier au ciment portland, additifs spéciaux et pigments inorganiques résistants, pour les joints de 0-15 mm de large. Deco Color 0-15 est conçu pour le remplissage de joints sur tout type de carreau céramique et pierre naturelle. Usage intérieur. Imperméable.

### PRÉCAUTIONS ET RECOMMANDATIONS

Ne pas appliquer à des températures inférieures à 5°C ni supérieures à 35°C.  
Ne pas appliquer en cas de risque de pluie ou de gel.  
Éviter la lumière solaire directe sur l'application.  
Respecter le volume d'eau de gâchage indiqué.  
Pour les joints de plus de 15 mm en largeur ou en profondeur, ajouter 1 litre d'aplica Latex par sac de 5 kg et remplir avec de l'eau jusqu'à la consistance optimale.

### MODE D'EMPLOI

1.  Gâcher au malaxeur avec de l'eau propre, jusqu'à obtenir une pâte homogène ayant la consistance appropriée.
2.  Laisser reposer de 2 à 5 minutes avant de commencer l'application.
3.  Vérifier que les joints sont propres et exempts de restes de poussière ou d'adhésif.
4.  Humidifier au préalable si les conditions climatiques l'exigent.
5.  Appliquer la pâte sur les joints à l'aide d'une taloche en caoutchouc, jusqu'à ce que le joint soit rempli. Réaliser la finition lorsque la surface commence à durcir.

# DECO Color 0-15

Rev - 10/2025

## PRÉSENTATION

**Deco Color 0-15** est disponible dans des sacs en plastique avec film plastique de 5 kg regroupés (5 sacs par colis) sur palettes de 800 kg. Utiliser dans un délai d'un an à compter de la date d'emballage et conserver dans un endroit couvert et sec, dans l'emballage d'origine fermé et à l'abri de l'humidité.

## CARACTÉRISTIQUES TECHNIQUES

Aspect	Poudre prémélangée
Eau de gâchage	1,6/l per 5 kg sac
Densité en pâte	1,80+/-0,05 kg/l
Résistance en compression à 28 jours	>25 N/mm <sup>2</sup>
Résistance en flexion à 28 jours	>5 N/mm <sup>2</sup>
Durée d'utilisation de la pâte à 20°	>60min
Retrait	<1 mm/m
Classification selon la norme UNE EN 13888	CG2 WA

*\*Les couleurs sont indicatives et peuvent subir de légères modifications car ce sont des éléments naturels. Merci de réaliser un échantillon physique de la couleur sélectionnée pour validation finale.*

## CALCUL DE RENDEMENT: KG/M<sup>2</sup>

**R**=  $1,82 \times Z \times H \times (10/Z + 10/Y)$ .

**R**= Rendement : kg/m<sup>2</sup>.

**Z**: Largeur du joint en cm.

**H**: Profondeur du joint en cm.

**X**: Largeur du carreau en cm.

**Y**: Longueur du carreau en cm.

1,82: Densité de la pâte (kg/l).

## REMARQUE

Les recommandations d'emploi sont basées sur nos connaissances et notre expérience. Les données techniques ont été obtenues dans des conditions normales de laboratoire et peuvent varier en fonction des conditions de mise en chantier. Sachant que nous ne pouvons contrôler les conditions d'application, l'entreprise dégage toute responsabilité concernant les informations figurant sur cette fiche.